ManageOZO3 3.24.0/AC 2108.0 リリース内容

2021年7月16日

リリース日

- リリース日は8/18(水) になります。
- クラウド反映は8/21(土)～22(日)の夜間に実施いたします。

【注意事項】

カスタマイズ機能をご利用のお客様につきましては、バージョンアップ対応をご希望の場合には、有償対応となりますので、販売店ご担当者様、または、弊社営業担当までご連絡いただきますよう、お願い申し上げます。

2021年8月(3.24.0/2108.0)　リリース内容

ログインメッセージ	ログインメッセージの装飾
勤怠	ポータル/勤務表へのお知らせメッセージ表示
経費	スマホの伺い申請（経費申請・出張申請・接待交際費申請）対応
経費	電子帳簿保存法対応の機能強化
経費	勘定奉行クラウドとのマスタAPI連携
会計	明細CSV取込
会計	拠点ごとの現金未払管理
会計	伝票日付制限の機能拡張

2021年8月(3.24.0/2108.0)　リリース内容

予実	実績登録データ変換機能の強化
予実	部門以外のセグメントでの配賦機能の追加
予実	レポートの表示設定「前月実績」の追加
予実	現在年度以外の「表形式」データの取込
予実	出力パターンの設定欄の拡張
予実	予定・実績登録時の取込フォーマットの表示
予実	レポート画面での出力パターンの表示制御
予実	レポートタブ切替え時の条件設定保持
予実	一覧表における全データ表示対応

2021年8月(2108.0)　リリース内容（ACのみ）

会計	セグメントマスタ対応

【ログインメッセージ】ログインメッセージの装飾

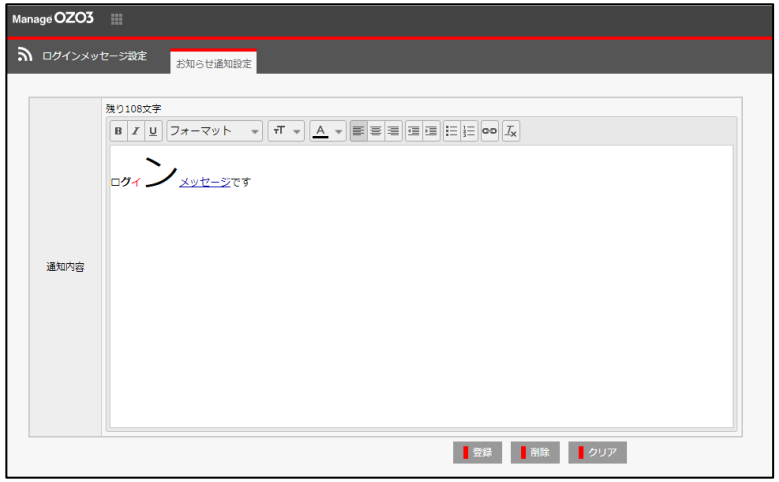

- ログインメッセージの設定画面で、文字の色や大きさといった装飾や、リンクの設定ができるようになりました。
- これにより、重要な部分を目立たせることができたり、お客様社内で作成したドキュメントをログイン画面から開くことができるため、従業員に情報発信がしやすくなります。
- 既存の運用はバージョンアップに伴う影響はありません。
- 設定変更なしで新機能を利用できます。

【勤怠】ポータル/勤務表へのお知らせメッセージ表示

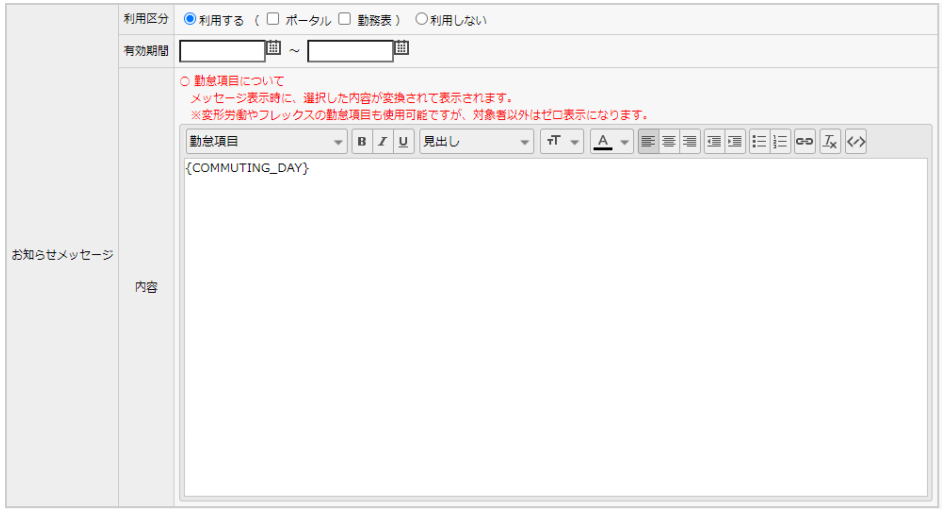

- 勤怠用の情報を従業員に発信ができるようになります。
- 勤怠運用設定の設定画面でメッセージを登録すると、ポータル画面と勤務表の画面にメッセージが表示されます。
- 設定画面では、メッセージの表示期間や文字の装飾やリンクを設定できます。
- また、メッセージの内容に勤怠項目を挿入することができます。これにより例えば残業時間など従業員ごとに変わる内容をメッセージ中に含めることができます。例えば、「今月の残業時間は28:00です」というメッセージの表示も可能です。
- 既存の運用はバージョンアップに伴う影響はありません。
- 本機能を利用する場合は、勤怠運用設定の画面で利用区分を利用するに設定してください。

【経費】スマホの伺い申請（経費申請・出張申請・接待交際費申請）対応

- 経費の伺い申請である、経費申請/接待交際費申請/出張申請をスマホから申請・承認できるようになります。
- 既存の運用はバージョンアップに伴う影響はありません。
- バージョンアップ後に設定などは不要ですぐに利用できます。

【経費】電子帳簿保存法対応の機能強化①

	書類整理番号	版	ファイル名	解像度判定	ステータス	書類種類	登録日付	備考	証憑				受領者	
									日付(取引日)	合計金額(取引金額)	発行元(取引先)	電話番号	所属部署	社員名
	2	1	btn_back_en.gif		未確認		2021/03/09						デフォルトグループ	★Manage管理者
	1	1	btn_back_en.gif		タイムスタンプ付与済		2021/03/09						デフォルトグループ	★Manage管理者

タイムスタンプ			申請書					仕訳No/伝票No
作成者	有効期限	検証結果	文書番号	明細No	明細日	金額	法人カード名	
★Manage管理者	2031/10/25							

合計件数:2

- 帳簿書類管理の検索条件に以下を追加
  勘定科目、タイムスタンプの付与/未付与
  取引日/取引金額/取引先/勘定科目の未登録
  過去履歴を含む/含まない
  解像度判定のOK/NG
- 検索結果の一覧表示項目に以下を追加
  版/タイムスタンプの有効期限/申請書の明細日/解像度判定
  伝票No
- 既存の運用はバージョンアップに伴う影響はありません
- **タイムスタンプに関する機能の利用は会計タイムスタンプOPのご契約をしていただいているお客様のみとなります。**
  ※ご希望の場合は、弊社営業にお問い合わせください

【経費】電子帳簿保存法対応の機能強化②

書類整理番号	版	ファイル名	解像度判定	ステータス	書類種類	登録日付	備考	証憑				受領者		タイムスタンプ	
								日付(取引日)	合計金額(取引金額)	発行元(取引先)	電話番号	所属部署	社員名	作成者	有効期限
13	2	WS000000.JPG		決裁		2021/04/01						デフォルトグループ	★Manage管理者		
12	2	WS000000.JPG		未確認		2021/03/31						デフォルトグループ	★Manage管理者		
11	1	WS000000.JPG		未確認		2021/03/31						デフォルトグループ	★Manage管理者		
10	1	WS000000.JPG		決裁		2021/03/31						デフォルトグループ	★Manage管理者	★Manage管理者	2031/10/25
9	1	WS000000.JPG		未確認		2021/03/31						デフォルトグループ	★Manage管理者		
8	1	WS000000.JPG		決裁		2021/03/31						デフォルトグループ	★Manage管理者		
7	2	電子帳簿保存法.pdf		タイムスタンプ付与済		2021/03/30	test					testA	test03	★Manage管理者	2031/10/25
6	1	WS000000.JPG		タイムスタンプ付与済		2021/03/30	上長　本人					testB	test02	★Manage管理者	2031/10/25
5	1	WS000000.JPG		タイムスタンプ付与済		2021/03/30	管理者　本人					testA	test04	★Manage管理者	2031/10/25
4	1	WS000000.JPG		未確認		2021/03/30	代理取込　本人					testA	test03		

PAGE: 1 /2　　前ページ | 次ページ

AI-OCR実行　証憑を添付して申請

一覧CSVダウンロード　タイムスタンプ情報CSVダウンロード　検証結果CSVダウンロード

- タイムスタンプの情報を出力できるようになりました。
- 出力は以下の内容をCSVで出力できます。
  書類整理番号、版、ファイル名、登録日
  タイムスタンプ付与日、トークン
  一括検証実施日、一括検証結果
- 管理者のみが出力可能です。
- 既存の運用はバージョンアップに伴う影響はありません
- **タイムスタンプに関する機能の利用は会計タイムスタンプOPのご契約をしていただいているお客様のみとなります。**
  ※ご希望の場合は、弊社営業にお問い合わせください

【経費】電子帳簿保存法対応の機能強化③

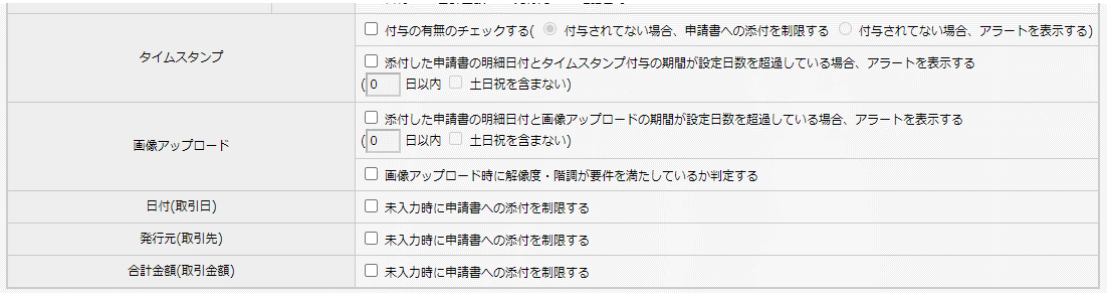

- 電子帳簿保存の各種要件について承認時にエラーチェックを行えるようになります。
- エラーチェックの内容は設定で利用の有無を設定できます。
- エラーチェックに該当した内容を一覧で確認できます。
- 既存の運用はバージョンアップに伴う影響はありません
- **タイムスタンプに関する機能の利用は会計タイムスタンプOPのご契約をしていただいているお客様のみとなります。**

※ご希望の場合は、弊社営業にお問い合わせください

【経費】勘定奉行クラウドとのマスタAPI連携

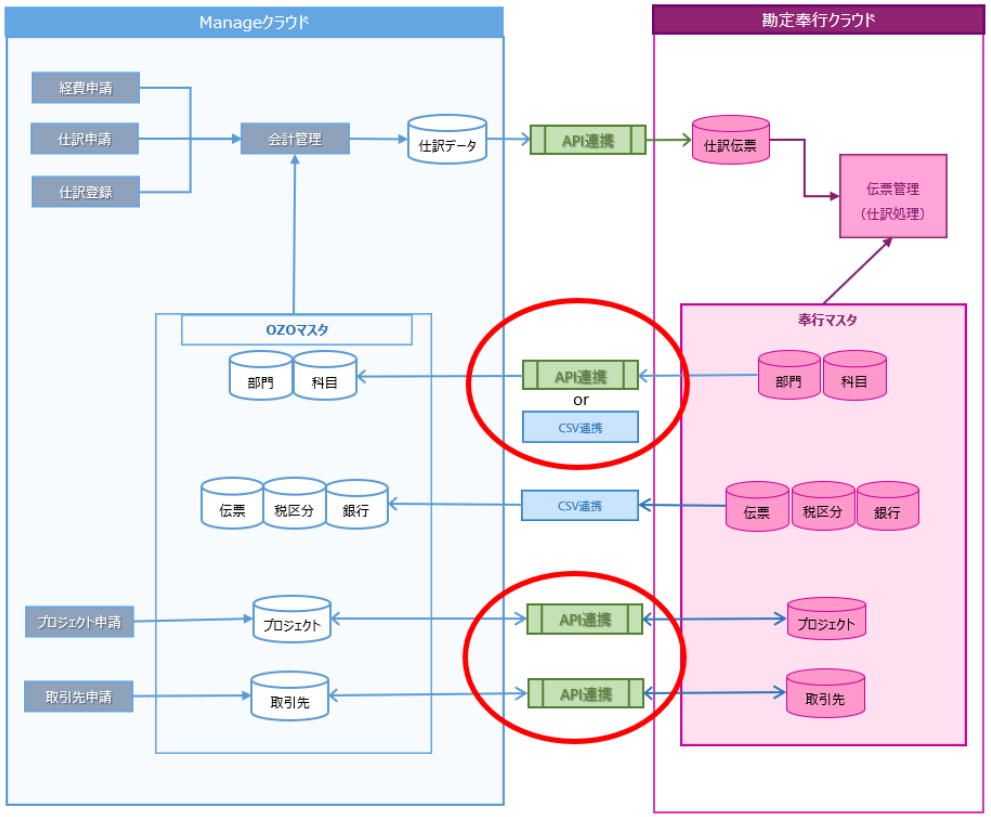

- 勘定奉行クラウドの以下のマスタをOZOのマスタとしてAPIで自動連携し利用できるようになります。

  勘定科目・補助科目・部門・プロジェクト・取引先
- データの連携はスケジュールにて定期実行となります。
- 以下のマスタについては引き続き勘定奉行クラウドからCSV出力し、OZOに取込してください。

  税区分・伝票区分
- OZOで承認されたプロジェクトと取引先を勘定奉行クラウドにAPIで自動登録できるようになります。
- OZOで承認済み、勘定奉行クラウドに未連携のデータは奉行のデータで上書きされません。
- ERP連携で勘定奉行クラウドの接続設定を行った後で、マスタ管理の画面で各マスタごとに勘定奉行クラウドの接続先を設定を行い、スケジュール登録することで利用できるようになります。

【会計】明細CSV取込

- 会計系の以下の申請書で明細のCSV取込ができるようになりました。

  【経費管理をご利用のお客様】

  経費精算/接待交際費精算/出張精算/交通費精算/

  マイナス経費申請

  【仕訳申請をご利用のお客様】

  仕訳申請

  【債権債務申請をご利用のお客様】

  購入申請/支払申請/請求申請

- 画面の明細情報をCSVで出力し、内容を加工して取込します。
- 非表示設定している項目はCSVのフォーマットにも出てきません。

【会計】拠点ごとの現金未払管理

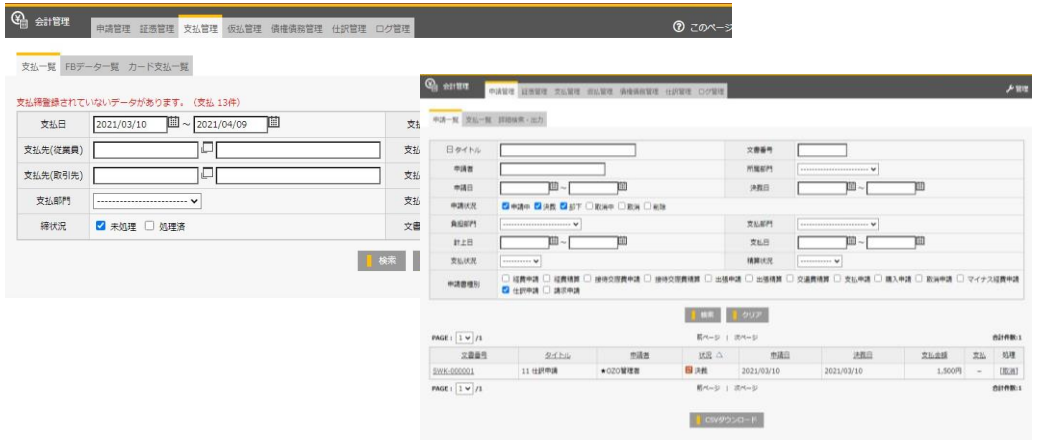

- 拠点ごとに未払金の管理を行えるようになります。
- 本機能を利用できると、管理者の権限を保持していない一般従業員でも特定の部門のデータの閲覧ができます。現金出納帳を利用する場合に、拠点ごとの現在の未払金がどのくらいあるのかを確認できるようになります。
- リリースされる機能は以下の機能です
  - ① 従業員別に申請管理/仮払管理/支払管理の検索範囲を設定できる
  - ② 申請管理/仮払管理/支払管理の各画面で検索範囲の設定に応じた情報の閲覧ができる

【会計】伝票日付制限の機能拡張

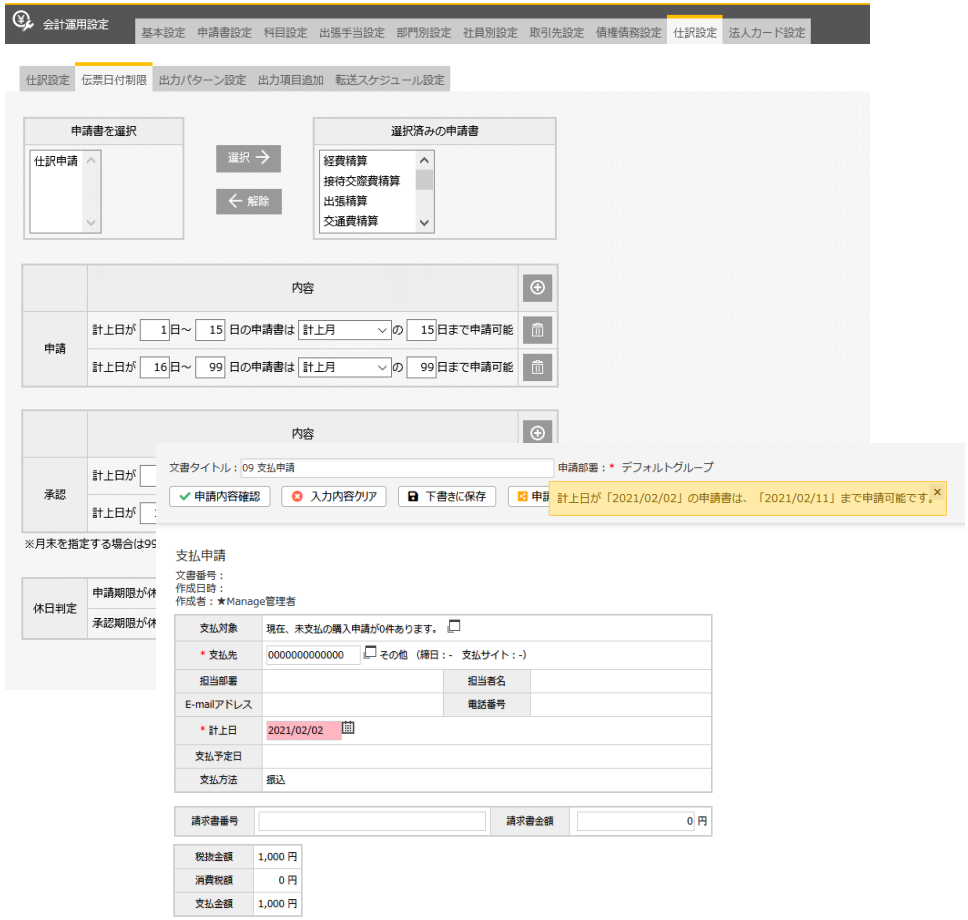

- 仕訳申請で伝票日付の制限をすることができるようになります。
- 以下の申請書で、伝票日付の制限を行うかどうかを選択できるようになります。

  経費精算/接待交際費精算/出張精算/交通費精算/支払申請

  請求申請/仕訳申請/マイナス経費申請
- 既存の運用はバージョンアップに伴う影響はありません

【予実】実績登録データ変換機能の強化

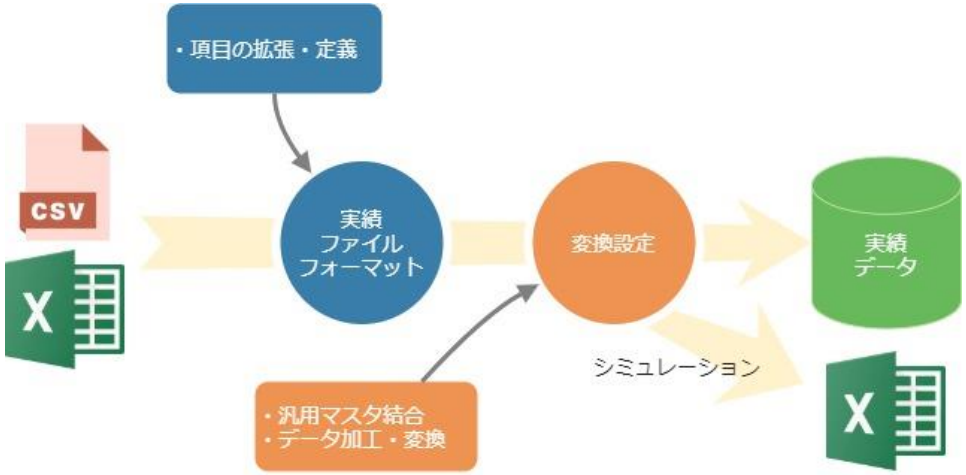

・外部システムから出力された実績データをそのままOZO3予実に取込み可能なデータへ加工･変換して取り込みを行うことができます。

・自動実績連携の機能と組み合わせることで、外部データから実績登録まで人手を介さず行うことができます。

・リリースされる機能は以下の機能です。

1. 実績取込項目の拡張
2. 実績ファイルフォーマット設定の機能拡張
3. 汎用マスタの追加
4. 変換設定での取込データの変換
5. 変換設定シミュレーション

【予実】実績登録データ変換機能の強化①

1. 実績取込項目の拡張
   - 取込ファイルにある項目をOZO3予実への取込項目に追加できます。
   - 取り込んだ項目は変換設定機能で利用することができます。

   ※レポート－明細表示への表示は次リリース以降に対応予定です。

2. 実績ファイルフォーマット設定の機能拡張
   - 実績ファイルフォーマット設定で取込ファイルの項目値の変換、加工を行うことができます。

     ① 日付のない取込ファイルに規定値の日付を付与

     ② 日付項目の「取込可能な日付形式」への変換

     ③ 時刻項目を集計可能な数値項目（10進数）に変換

     ④ 項目値の部分取出し、値結合

【予実】実績登録データ変換機能の強化②

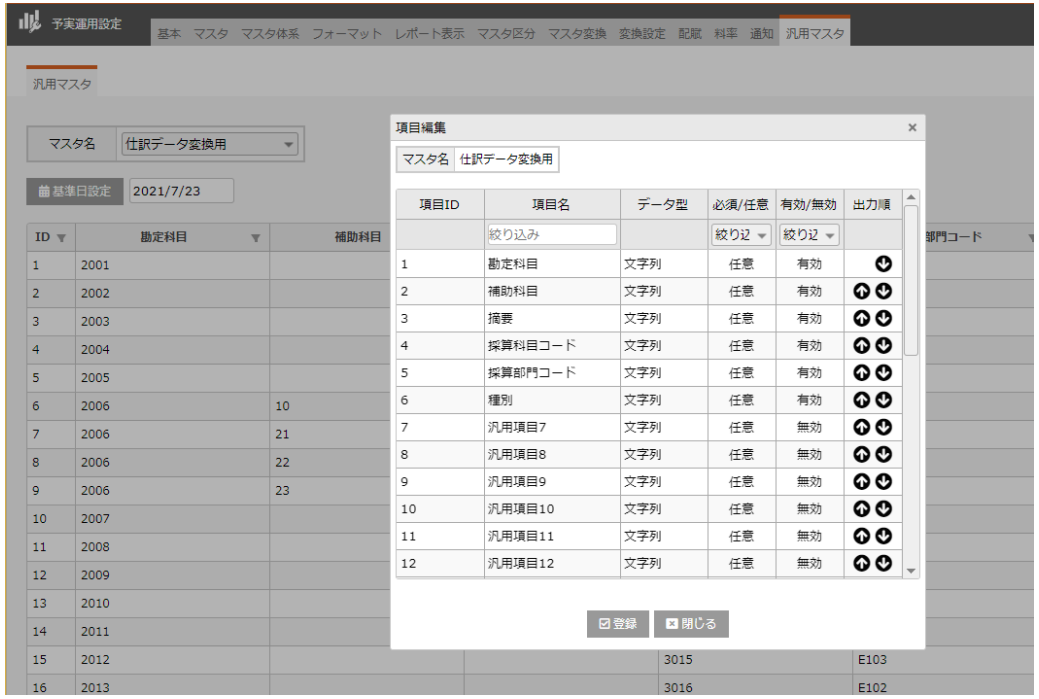

3. 汎用マスタの追加

- 実績登録において取込ファイルの値を変換、加工するために必要となる情報をマスタとして登録することができます。
- 取込ファイルと結合することで、汎用マスタに登録した値から実績計上する値の設定や計算が可能になります。

【予実】実績登録データ変換機能の強化③

4. 変換設定での取込データの変換

・変換設定で取込ファイルの値の変換、加工を行うことができます。

① セグメントマスタ、汎用マスタと結合し実績データへ変換･加工

② 条件設定による該当データのみの実績データへの変換･加工

③ 取込ファイル項目や結合マスタの値を利用した実績計上値の自動計算

④ 条件分岐による実績計上値の切り替え

5. 変換設定シミュレーション

・シミュレーション機能により、変換設定により処理された変換後の実績計上値を確認でき、変換設定における設定誤りがないかどうかを確認できます。

【予実】部門以外のセグメントでの配賦機能の追加

- 部門配賦に加え、他セグメント（事業、プロジェクトなど）での共通費配賦に対応しました。

  （例：プロジェクト共通経費の個別プロジェクトへの配賦）

- レポート表示では、指定したセグメントでの配賦結果のみ表示されます。

（例：プロジェクト配賦結果は、プロジェクト別のレポートでのみ表示されます）

- 配賦処理タイミング「任意」の場合、予定・実績登録時に、データ削除がされなくなります。

【予実】レポートの表示設定「前月実績」の追加

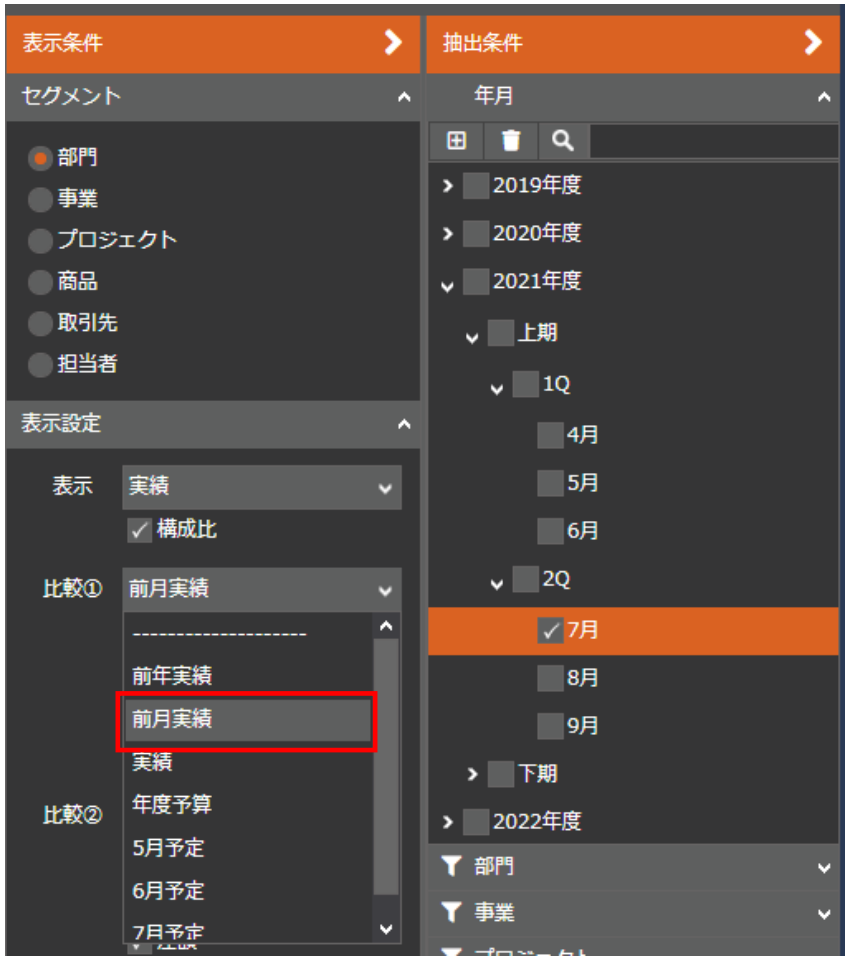

- レポートの表示・比較項目に「前月実績」を追加し、各レポートにて「前月実績」との対比を行えるようにしました。

  ※対比表の場合、抽出条件が「単月」指定の場合にのみ「前月実績」を指定できます。

【予実】現在年度以外の「表形式」データの取込

- 取込ファイルが「表形式」の場合に現在年度以外（過去年度、未来年度）のデータとして取り込むことができませんでしたが、予定･実績の登録の際の選択や設定に基づき、該当年度の予定･実績として取り込むことができるようになりました。
- 予定登録では、画面で選択した年度と予算編成区分に基づき、該当する年度の予定データとして取り込みます。
- 実績登録では、画面で指定した対象年度の実績データとして取り込みます。

※実績自動取込においては、別途規定値として設定した年度の実績データとして取り込まれます。

【予実】出力パターンの設定欄の拡張

- 出力パターン登録の月指定の場合、複数月をパターン登録することができます。
  - ・期初から当月…設定年の期初日
  - ・半期初から当月
- 設定用基準日で出力パターンのセグメント抽出条件のリストが表示されるようになります。

【予実】予定･実績登録時の取込フォーマットの表示

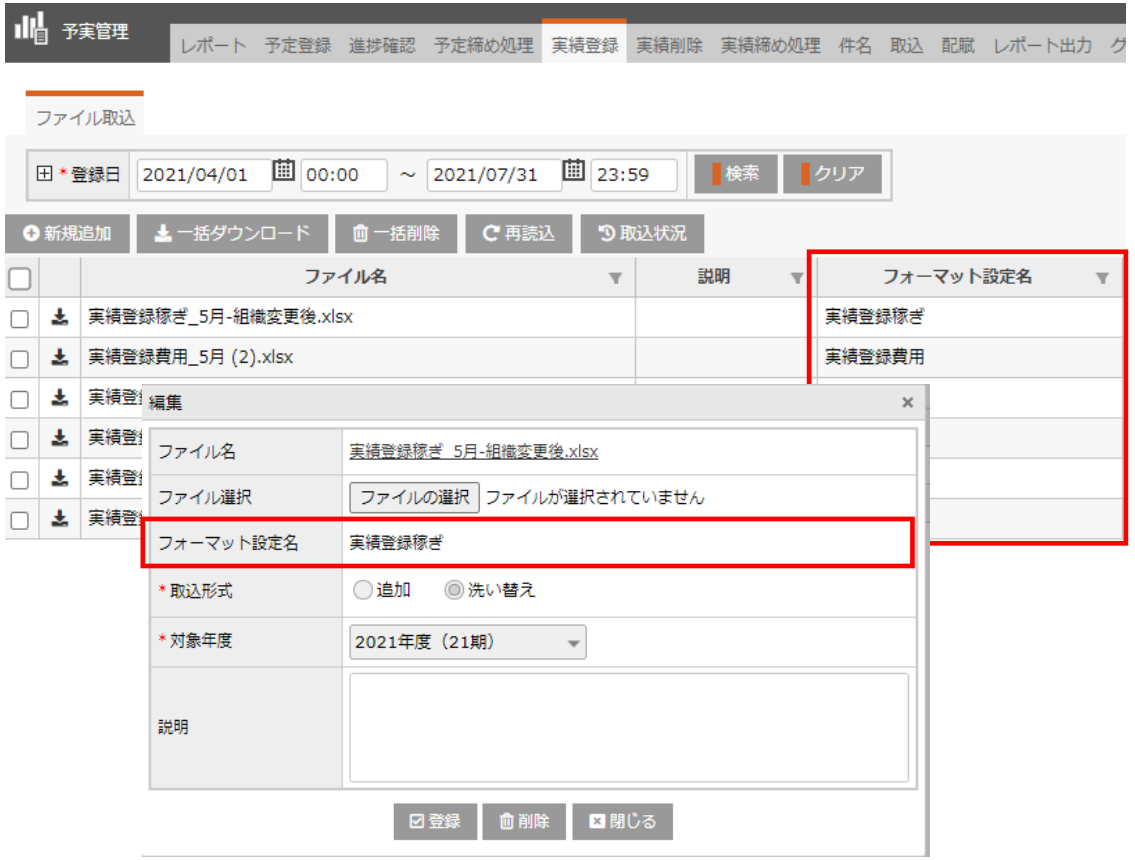

- 予定･実績の登録の際に、該当する取込ファイルフォーマットのフォーマット設定名が表示され、正しいフォーマット設定が適用されるかを確認できます。
- 予定･実績の登録画面の取込明細に、取込処理で適用された取込ファイルフォーマットのフォーマット設定名が表示されます。

【予実】レポート画面での出力パターンの表示制御

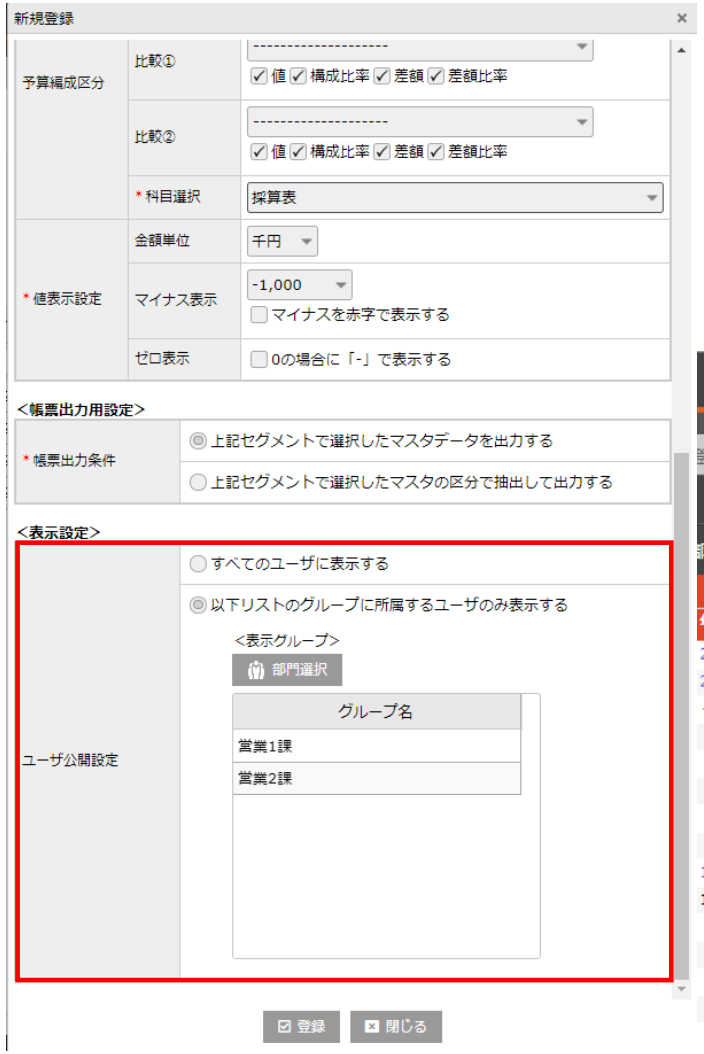

- レポート画面での出力パターンの表示／非表示の設定ができるようになります。
- 設定は出力パターンごとにグループ単位で行います。
- ログインユーザーの所属グループの設定に基づき、表示される出力パターンを制御します。

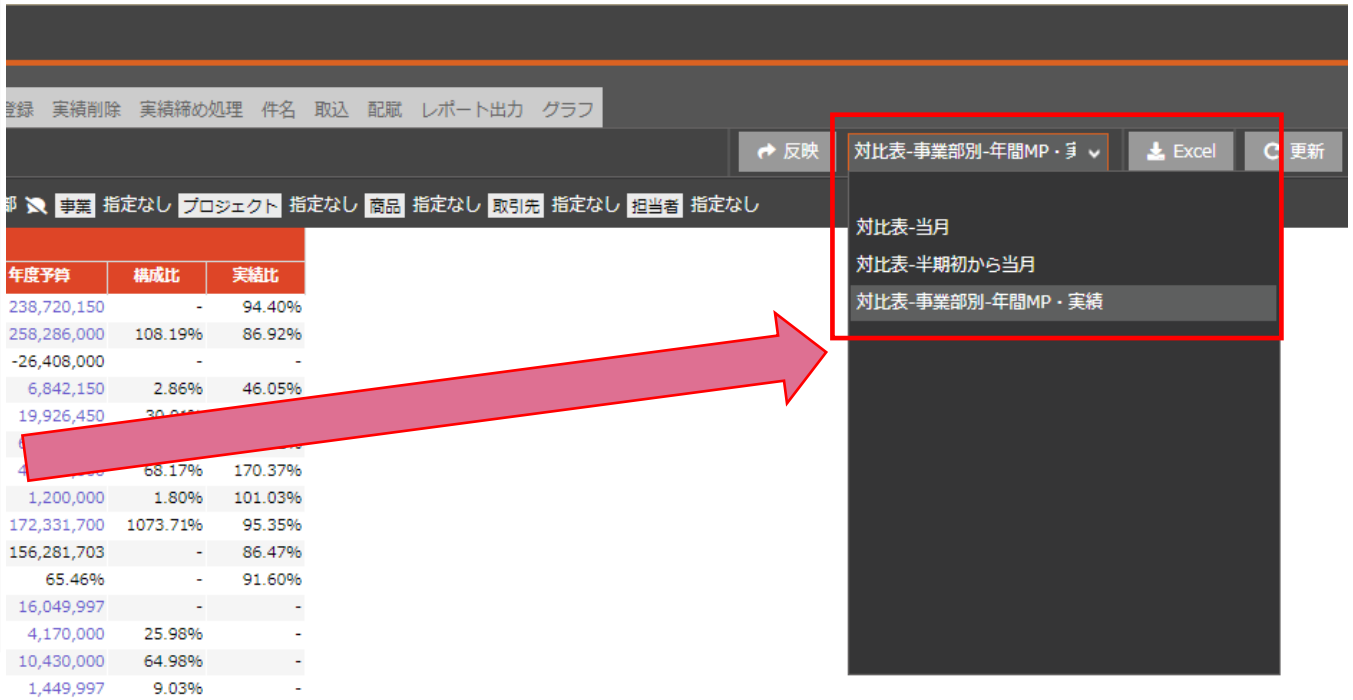

【予実】レポートタブ切替え時の条件設定保持

- レポートタブ（グラフ／対比表／推移表／総合表）を切替えた際、表示条件／抽出条件の設定内容はすべてのタブ共通で保持されていましたが、タブを「グラフ／対比表／推移表」と「総合表」とに分け、各々で条件設定内容を保持するようにしました。
- これにより、総合表とその他レポート間での表示切替えの際に、改めて条件設定を行う手間を省くことができます。

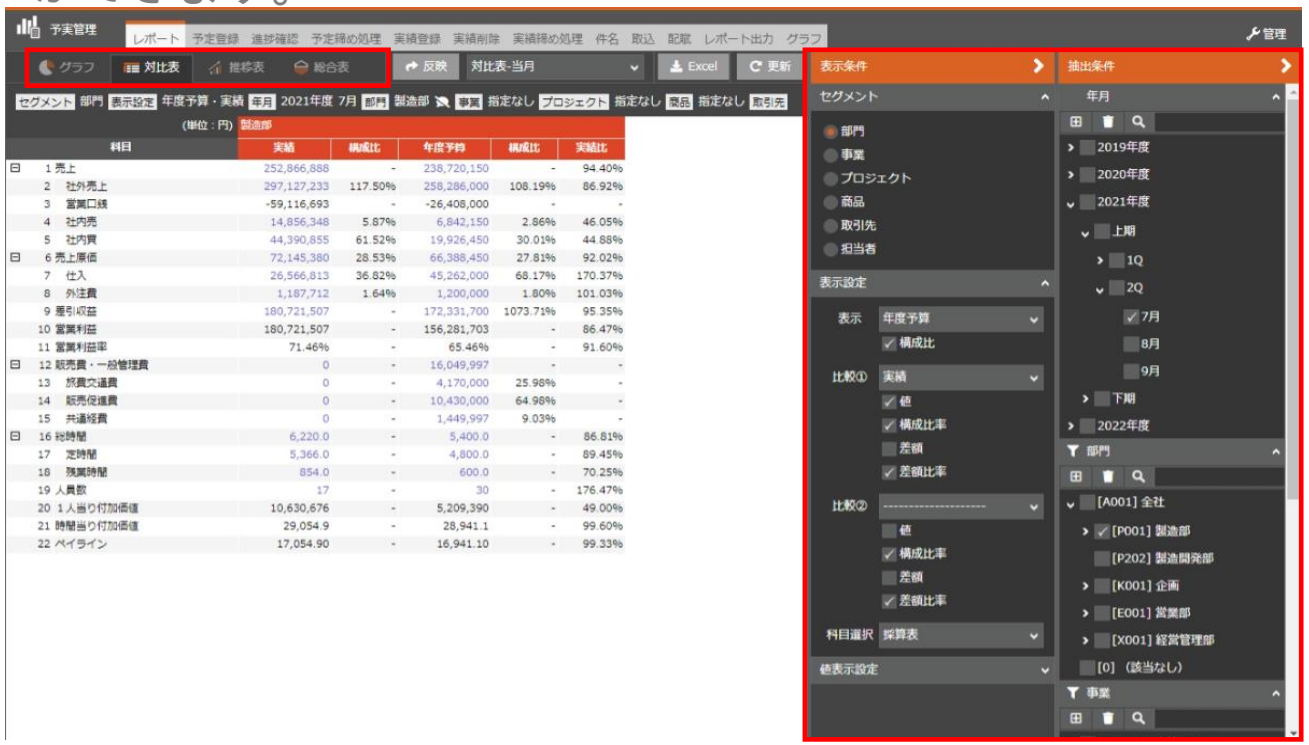

【予実】一覧表における全データ表示対応

- 一覧表示画面で、全ての一覧データを表示することができるようになります。

  「有効期間の日付を指定する」…入力した日付時点の有効データを表示します。

  「全てを表示する」…登録された全てのデータを表示します。

- 対象の画面は下記の通りです。
  - ・マスタ＞各マスタ
  - ・マスタ体系＞各マスタ体系
  - ・件名＞件名
  - ・フォーマット＞フォーマット区分
  - ・取込＞予定ファイルフォーマット・実績ファイルフォーマット
  - ・マスタ変換＞各セグメント
  - ・配賦＞配賦基準/配賦パターン
  - ・料率＞配賦基準/料率パターン
  - ・レポート出力＞出力パターン
  - ・通知＞業務通知

【会計】セグメントマスタ対応（ManageACのみ）

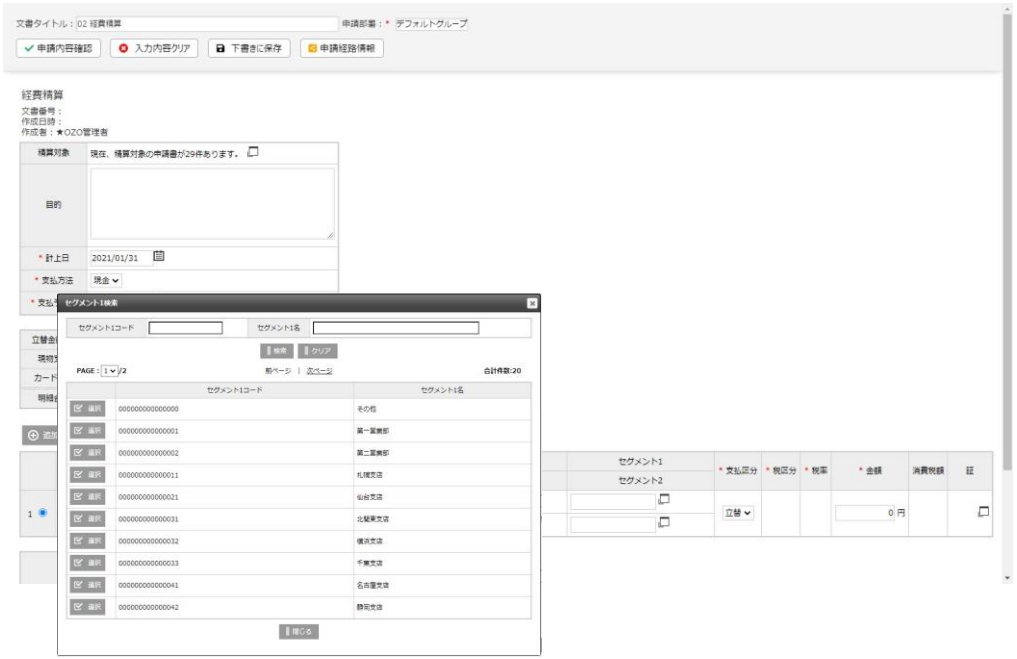

- **本機能の利用はManageACのご契約をしていただいているお客様のみとなります。**

  ※ご希望の場合は、弊社営業にお問い合わせください
- プロジェクトのように汎用的なセグメント項目を申請時に登録し、勘定奉行の仕訳にセグメントも連携できます。
- 利用できる申請書は以下となります。

  経費申請/経費精算/接待交際費申請/接待交際費精算

  出張申請/出張精算/交通費精算/購入申請/支払申請

  請求申請/仕訳申請/マイナス経費申請
- セグメントを利用したい場合、マスタ管理＞連携設定から連携方法を登録します。会計運用設定でセグメントの利用可否を登録します
- 既存の運用はバージョンアップに伴う影響はありません
- **今後ManageOZO3でも対応予定です**