



ManageOZO3 3.28.0/AC 2210.0 リリース内容

2022年10月5日

リリース日



- リリース日は2022年10月12日(水) になります。
- クラウド反映は2022年10月15日(土)～16日(日)の夜間に実施いたします。

【注意事項】

カスタマイズ機能をご利用のお客様につきましては、バージョンアップ対応をご希望の場合には、有償対応となりますので、販売店ご担当者様、または、弊社営業担当までご連絡いただきますよう、お願い申し上げます。

2022年10月(3.28.0/2210.0) リリース内容



会計	仕訳の0円申請・登録対応(33266)
会計	機種依存文字を含むファイルへのタイムスタンプ対応(33269)
会計	タイムスタンプ付与機能の拡張 (33550)
債権債務	債権債務クラウド証憑連携(33209)
固定資産	固定資産申請の固定資産奉行受入形式対応(33069)
固定資産	除却済み資産の検索項目追加 (33069)
人事	確認書類等情報画面での添付ファイルダウンロード機能追加(32595)
予実	変換設定機能の強化 (33848,33849,33850,33851)
ベース	ColdFusion2021対応
ベース	コラボフロー ver.2.18.1バージョンアップ対応(33387)
ベース	契約窓口機能追加(33396)

【会計】 仕訳の0円申請・登録対応(33266)



The screenshot shows the '仕訳登録' (Journal Entry Registration) screen. It includes fields for '仕訳No', '伝票日付' (2022/09/14), and '伝票区分' (通常伝票). Below these are buttons for '追加', '修正', '削除', '上', '下', and '定型仕訳'. The main area is a table for entering journal entries with columns for '借方' (Debit) and '貸方' (Credit), each with sub-columns for '部門/税区分', '勘定/補助', and '金額'. A single entry is shown with a debit amount of 0 yen and a credit amount of 0 yen. At the bottom, there are buttons for '登録' and 'クリア'.

- 仕訳申請または仕訳伝票登録／編集で0円の明細を申請・登録できるようになりました。
- 仕訳一覧に0円の仕訳を表示・出力できるようになりました。
※仕訳申請または仕訳伝票登録の場合は、0円の仕訳データが作成されます。
- 0円の申請をチェックしたい場合は、規約チェックでの設定で対応が可能です。

The screenshot shows the '仕訳一覧' (Journal Entry List) screen. It includes filters for '伝票日付' (2022/09/14) and '仕訳登録状況' (未登録). Below the filters are buttons for '検索' and 'クリア'. The main area is a table with columns for '対象', '伝票日付', '仕訳No', '借方' (with sub-columns for '部門', '勘定科目/補助科目', '金額'), '貸方' (with sub-columns for '部門', '勘定科目/補助科目', '金額'), '摘要', '文書番号', and '添付ファイル'. A single entry is shown with a debit amount of 0 yen and a credit amount of 0 yen. At the bottom, there are buttons for '仕訳チェックリスト' and '汎用データ出力'.

【会計】機種依存文字を含むファイルへのタイムスタンプ対応(33269)



- 機種依存文字を含むファイルをアップロード時もタイムスタンプの付与ができるようになりました。

⇒例) MacOS利用時

濁点、半濁点が1文字として表現されるため

タイムスタンプ付与機能の拡張（33550）



- 拡張子の制限を廃止し、全ての書類にタイムスタンプが付与できるようになりました。

【債権債務】 債権債務クラウド証憑連携(33209)



会計運用設定 基本設定 申請書設定 科目設定 出張手当設定 部門別設定 社員別設定 取引先設定 債権債務設定 仕訳設定 法人カ-

基本設定 債権出力パターン設定 債務出力パターン設定 出力項目追加

債権管理	<input type="radio"/> 債権仕訳を利用する <input checked="" type="radio"/> 債権伝票を利用する
債務管理	<input type="radio"/> 債務/支払仕訳を利用する <input type="radio"/> 債務仕訳のみ利用する <input checked="" type="radio"/> 債務伝票を利用する
商品管理	<input type="checkbox"/> 債権伝票で商品情報を利用する <input type="checkbox"/> 債務伝票で商品情報を利用する 売価の端数処理: 切り上げ
プロジェクト情報	<input checked="" type="checkbox"/> 伝票データ転送(汎用データ出力)時にプロジェクト情報を含める
明細区分情報	<input type="checkbox"/> 汎用データ出力時に明細区分情報を含める
貸借摘要	<input type="radio"/> 貸借摘要を使用する <input checked="" type="radio"/> 貸借摘要を使用しない
摘要	<input type="button" value="編集"/> 債権債務伝票の摘要に をセットする
伝票区分	債権伝票 通常伝票 債務伝票 通常伝票
証憑出力	<input checked="" type="radio"/> 利用しない <input type="radio"/> 添付ファイル <input type="radio"/> 帳簿書類

- 債権債務申請に添付したファイルのURLが債権奉行クラウド、債務奉行クラウドに転送できるようになりました。
 - 本機能を利用する場合、会計運用設定 > 債権債務設定 > 基本設定で「証憑出力」を設定する必要があります。
- ※1伝票で最大5件まで転送が可能です。

【固定資産】 固定資産申請の奉行形式出力機能の追加 (33069)



CSV 申請書出力 固定資産 慶議申請 管理

資産移動 資産除却・売却 資産リース 資産登録

出力ファイル一覧

文書タイトル	<input type="text"/>	文書番号	<input type="text"/>
申請者	<input type="text"/>	申請部署	<input type="text"/>
申請日	<input type="text"/> ~ <input type="text"/>	決裁日	<input type="text"/> ~ <input type="text"/>
申請状況	<input type="checkbox"/> 申請中 <input type="checkbox"/> 決裁 <input type="checkbox"/> 却下 <input type="checkbox"/> 取消 <input type="checkbox"/> 差し戻し		

検索 クリア

PAGE: 1 / 1 前ページ | 次ページ 合計件数:1

資産コード	資産枝番コード	資産名	取得日付	供用日付	数量	取得価格(税抜)	資産勘定科目マスタ	資産勘定科目内訳マスタ	部門マスタ	設置場所マスタ	費目区分マスタ	部門別記帳マスタ	購入先マスタ
1	2	社用車	2022/10/04		1	15,012,030円							

PAGE: 1 / 1 前ページ | 次ページ 合計件数:1

CSVダウンロード

- 固定資産申請を固定資産奉行フォーマットでCSV出力できるようになりました。

※出力には申請書出力アプリの設定が必要です。

- ワークフロー（フォームデザイナー）も申請書出力アプリからフォーマット変換等に対応したCSV出力ができるようになりました。

【固定資産】 除却済み資産の検索項目追加(33069)



- 除却済みの資産を検索できるようになりました。

※既存で固定資産申請をご利用のお客様においては、ご注意ください。

今バージョンで新しく追加される固定資産申請フォームを
今後はご利用ください。

⇒新しくフォーム追加いたしますので、
経路設定を改めてお願いいたします。

※現状ご利用いただいているフォームは今後も利用できますが、バージョンアップによる更新対象外のため、フォームは現行のままです。
そのため新しいフォームへの切り替えをお願いしております。

- 新機能を利用する場合
申請書の除却日付と除却事由の整合性チェックは規約チェックで
制御が可能です。

文書タイトル: 固定資産 申請部署: * デフォルトグループ

申請内容確認 入力内容クリア 下書きに保存 申請経路情報

資産登録申請

作成日 2022/09/14
所属 デフォルトグループ
氏名 ★Manage管理者

資産コード	<input type="text"/>	校番	<input type="text"/>
資産名	<input type="text"/>		
取得日付	<input type="text"/>	供用日付	<input type="text"/>
取得価格(税抜)	<input type="text"/>		
数量	<input type="text"/>		
資産勘定科目	<input type="text"/>		
資産勘定科目内訳	<input type="text"/>		
部門	<input type="text"/>		
設置場所	<input type="text"/>		
費目区分	<input type="text"/>		
部門別配賦	<input type="text"/>		
購入先	<input type="text"/>		
支払方法	<input type="text"/>		
セグメント1	<input type="text"/>		
セグメント2	<input type="text"/>		
プロジェクト	<input type="text"/>		
サブプロジェクト	<input type="text"/>		
用途	<input type="text"/>		
概要 1	<input type="text"/>		
概要 2	<input type="text"/>		
概要 3	<input type="text"/>		
除却日付	<input type="text"/>		
除却事由	除却資産でない		
備考	<input type="text"/>		
添付ファイル	<input type="text"/>		

【人事】 確認書類等情報画面での添付ファイルダウンロード機能追加(32595)



人事管理 人事台帳 人事データ転送



社員番号	100000		
フリガナ	ヤマダ イチロウ	所属	営業部 東日本営業課
氏名	山田 一郎	勤務地	東京
氏名(英字)	Yamada Ichirou	役職	課長
雇用区分	正社員	職種	総合職
在籍区分	在籍	職務	営業職

[確認書類等情報](#) [一覧画面へ戻る](#)

【 確認書類等情報 】

住民票の写し	登録あり
賃貸借契約書の写し	
不動産売買契約書の写し	
住宅手当不支給証明書	
確認書類 5	
確認書類 6	
確認書類 7	
確認書類 8	
確認書類 9	
確認書類10	

- 確認書類等情報子画面から添付ファイルをダウンロードできるようになりました。

※人事奉行の設定において保存方法が「データベース保存」の場合のみダウンロードが可能です。

【予実】 変換設定機能の強化①

- 実績登録時のデータ変換機能を強化し、変換設定の画面で以下の設定ができるようになりました。

編集

変換設定名	仕訳変換 (貸方) 経費	取込フォーマット	仕訳システム取込
利用期間	2021/04/01 ~ 2022/03/31	取込フォーマット有効期間	2021/04/01 ~ 2022/03/31
有効/無効	<input checked="" type="radio"/> 有効 <input type="radio"/> 無効		

マスタ参照先設定を折りたたむ

マスタ	結合	結合条件
1 <input checked="" type="checkbox"/> 編集 貸方変換マスタ		取込データ,貸方勘定科目コード が 貸方変換マスタ,貸方コードと等しい かつ 取込データ,貸方補助科目コード の前年から2文字 が 貸方変換マスタ,貸方補助コード かつ 固定値.1 が 貸方変換マスタ,経費フラグ かつ 取込データ,計上日付 が貸方変換マスタ,有効期間開始日 以上 かつ 取込データ,計上日付 が貸方変換マスタ,有効期間終了日 以下

抽出条件

条件	条件項目	文字列編集	編集桁数	条件式	参照条件	参照条件項目	固定値
貸方変換マスタ	貸方コード		値が空でない場合	
かつ	取込データ	伝票番号	2	文字 次の値と等しい場合	固定値		11

項目設定

変換先設定項目名	変換区分	設定項目	固定値	集計
科目種別		
件名コード		
計上日付	取込データ	計上日付		
計上部門コード	取込データ	借方部門コード		

登録 削除 閉じる

- マスタ結合時のマスタ種別・マスタ区分の利用 (33848)
- マスタ間の結合 (33850)
- 結合する項目の文字列の切り出し(33849)
- 項目部分一致による結合(33849)
- 結合先マスタの絞り込み(33851)

【予実】 変換設定機能の強化②(33848)



- マスタ結合の項目として、マスタ種別・マスタ区分を利用できるようになりました。
- 結合する項目は、区分データ名が利用されます。

マスタ参照先設定を折りたたむ

マスタ	結合	結合条件
1		
2		

マスタ参照先設定

*マスタ参照先: 部門 結合を必須とする

結合元					*条件	*マスタ項目
*対象	項目	固定値	文字列編集	編集桁数		
取込データ	仕訳メモ		前方から切り出し	4 文字	次の値と等しい場合	部門区分
かつ 取込データ	計上日付				次の値以上の場合	部門種別
かつ 取込データ	計上日付				次の値以下の場合	PC区分
						エリア
						部門区分

登録 閉じる

部門 事業 科目

区分: 部門区分

区分データコード	区分データ名	有効/無効
AZ1001	プラント製造	有効
AZ2000	プラント共通	有効
BX1000	部品特殊	有効
BX2000	部品共通	有効
CC1000	精密機械	有効
CC2000	精密機械(特殊)	有効

【予実】 変換設定機能の強化③(33850)

- マスタ間の結合ができるようになりました。
- マスタ間の結合ができるため、1つの汎用マスタで管理していたデータを個別の情報に分割し、管理できるようになりました。
- 結合元の対象に変換設定で設定したマスタが指定できます。
- 複数の結合先を組み合わせた結合ができます。

例：汎用マスタ（科目情報）の結合時に取込データと、部門マスタの情報を利用して結合する

取込データ.貸方勘定科目コード ⇔ 汎用マスタ（科目情報）.貸方コード
 取込データ.貸方勘定科目補助コード ⇔ 汎用マスタ（科目情報）.貸方補助コード
 部門マスタ.部門種別 ⇔ 汎用マスタ（科目情報）.部門種別

マスタ参照先設定

*マスタ参照先 結合を必須とする

	結合元					*条件	*マスタ項目			
	*対象	項目	固定値	文字列編集	編集桁数					
	取込データ	貸方勘定科目...		-----		次の値と等しい場合	貸方コード	+	-	📄
かつ	取込データ	貸方補助科目...		前方から切り出し	2 文字	次の値と等しい場合	貸方補助コード	+	-	📄
かつ	部門マスタ	部門種別		-----		次の値と等しい場合	部門種別	+	-	📄
かつ	固定値		1	-----		次の値と等しい場合	経費フラグ	+	-	📄
かつ	取込データ	計上日付		-----		次の値以上の場合	有効期間開始日			
かつ	取込データ	計上日付		-----		次の値以下の場合	有効期間終了日			

登録 閉じる

【予実】 変換設定機能の強化④(33849)



編集

変換設定名 仕訳変換(貸方)経費 取込フォーマット 仕訳システム取込

利用期間 2021/04/01 ~ 2022/03/31 取込フォーマット有効期間 2021/04/01 ~ 2022/03/31

有効/無効 有効 無効

マスタ参照先設定を折りたたむ

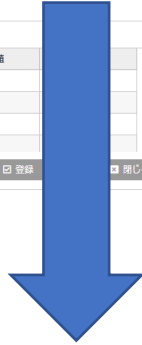
結合	貸方変換マスタ	結合	結合条件
1	貸方変換マスタ		取込データ,貸方勘定科目コードが 貸方変換マスタ,貸方コードと等しい かつ 取込データ,貸方補助科目コードの前方から2文字が 貸方変換マスタ,貸方補助コード かつ 固定値:1が 貸方変換マスタ,経費フラグ かつ 取込データ,計上日付が 貸方変換マスタ,有効期間開始日 以上 かつ 取込データ,計上日付が 貸方変換マスタ,有効期間終了日 以下
2	新規追加		

抽出条件

条件	条件項目	文字列編集	編集桁数	条件式	参照条件	参照条件項目	固定値				
かつ	貸方変換マスタ	貸方コード	-----	値が空でない場合	-----	-----					
かつ	取込データ	伝票番号	桁数切り出し	3	桁目から	2	文字	次の値と等しい場合	固定値		11
かつ	取込データ	仕訳メモ	前方から切り出し	4	文字			次の値と等しい場合	固定値		XB01

項目設定

変換先設定項目名	変換区分	設定項目	固定値
科目種別	-----	-----	-----
件名コード	-----	-----	-----
計上日付	取込データ	計上日付	
計上部門コード	取込データ	借方部門コード	

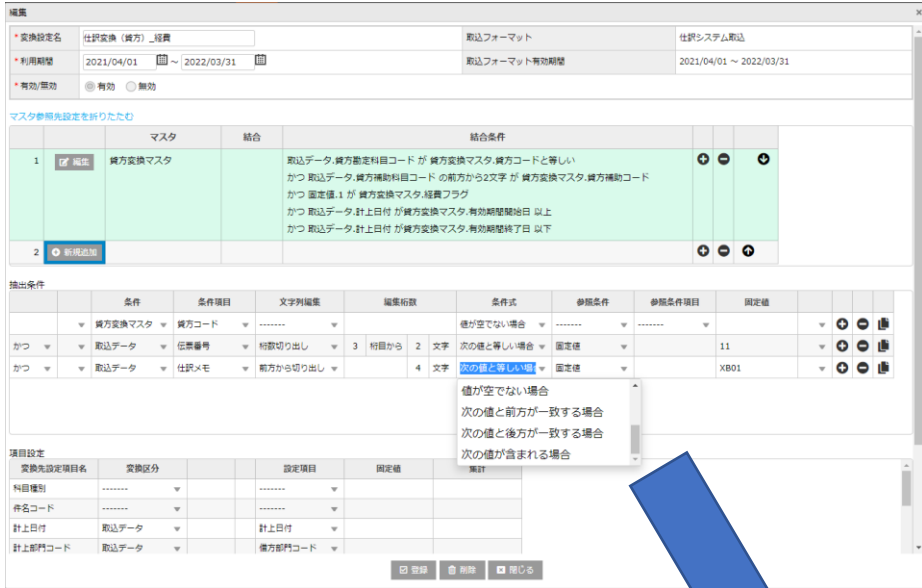


抽出条件

条件	条件項目	文字列編集	編集桁数	条件式	参照条件	参照条件項目	固定値				
かつ	貸方変換マスタ	貸方コード	-----	値が空でない場合	-----	-----					
かつ	取込データ	伝票番号	桁数切り出し	3	桁目から	2	文字	次の値と等しい場合	固定値		11
かつ	取込データ	仕訳メモ	前方から切り出し	4	文字			次の値と等しい場合	固定値		XB01

- マスタ結合/抽出条件/計算・分岐の設定箇所では文字列の切り出しができるようになりました。
- 文字列編集・編集桁数の項目を使用し、各処理のタイミングで指定項目の文字を切り出した結果を利用して、結合・条件式の判定を行います。
- 指定できるのは以下の通りです。
 - 前方から切り出し…指定したデータの項目を先頭から、編集桁数分、文字を切り出します。
 - 後方から切り出し…指定したデータの項目を末尾から、編集桁数分、文字を切り出します。
 - 桁数切り出し…編集桁数で、切り出しする開始位置から切り出す文字数を指定します。

【予実】 変換設定機能の強化⑤(33849)



• マスタ結合/抽出条件/条件・分岐の箇所、部分一致による条件指定ができるようになりました。

• 以下の条件が追加されました。

「次の値と前方が一致する場合」…指定した項目の前方一致で、合致するデータと紐づけをします。

「次の値と後方が一致する場合」…指定した項目の後方一致で、合致するデータと紐づけをします。

「次の値が含まれる場合」…指定した項目の値が含まれるデータと紐づけをします。

抽出条件									
	条件	条件項目	文字列編集		条件式	参照条件	参照条件項目	固定値	
	▼ 貸方変換マスタ ▼	▼ 貸方コード ▼	-----		値が空でない場合 ▼	-----	-----		▼ ⊕ ⊖ 📄
かつ ▼	▼ 取込データ ▼	▼ 伝票番号 ▼	桁数切り出し ▼	3 桁目から 2 文字	次の値と等しい場合 ▼	固定値 ▼		11	▼ ⊕ ⊖ 📄
かつ ▼	▼ 取込データ ▼	▼ 仕訳メモ ▼	前方から切り出し ▼	4 文字	次の値と等しい場合 ▼	固定値 ▼		XB01	▼ ⊕ ⊖ 📄

項目設定				
変換先設定項目名	変換区分	設定項目	固定値	集計
科目種別	-----	-----		
件名コード	-----	-----		
計上日付	取込データ ▼	計上日付 ▼		
計上部門コード	取込データ ▼	借方部門コード ▼		

【予実】 変換設定機能の強化⑥(33851)



編集

*変換設定名 仕訳変換(貸方)_経費 取込フォーマット 仕訳システム取込

*利用期間 2021/04/01 ~ 2022/03/31 取込フォーマット有効期間 2021/04/01 ~ 2022/03/31

*有効/無効 有効 無効

マスタ参照先設定を折りたたむ

マスタ	結合	結合条件			
1 編集 貸方変換マスタ		取込データ,貸方勘定科目コード が 貸方変換マスタ,貸方コードと等しい かつ 取込データ,貸方補助科目コード の前方から2文字 が 貸方変換マスタ,貸方補助コード かつ 固定値.1 が 貸方変換マスタ,経費フラグ かつ 取込データ,計上日付 が貸方変換マスタ,有効期間開始日 以上	+	-	↓

マスタ参照先設定

*マスタ参照先 仕訳データ変換用 結合を必須とする

抽出条件	*対象	項目	結合元	固定値	文字列編集	編集桁数	*条件	*マスタ項目				
かつ	貸方変換マスタ	貸方コード			-----		次の値と等しい場合	勘定科目		+	-	↓
かつ	貸方変換マスタ	貸方補助コード			-----		次の値と等しい場合	補助科目		+	-	↓
かつ	固定値			1			次の値と等しい場合	貸借区分		+	-	↓
かつ	取込データ	計上日付					次の値以上の場合	有効期間開始日				
かつ	取込データ	計上日付					次の値以下の場合	有効期間終了日				

項目設定

変換先設定項目

科目種別

登録 閉じる

- 結合先のマスタのデータを絞り込みできるようになりました。
- マスタ参照先設定で、結合元を固定値を指定することで、結合するマスタのデータを絞り込み、結合することができます。
- 固定値のみの条件とすることで、すべての取込データを対象として、マスタからの情報を付与することができます。

【ベース】 ColdFusion2021対応 (33378)



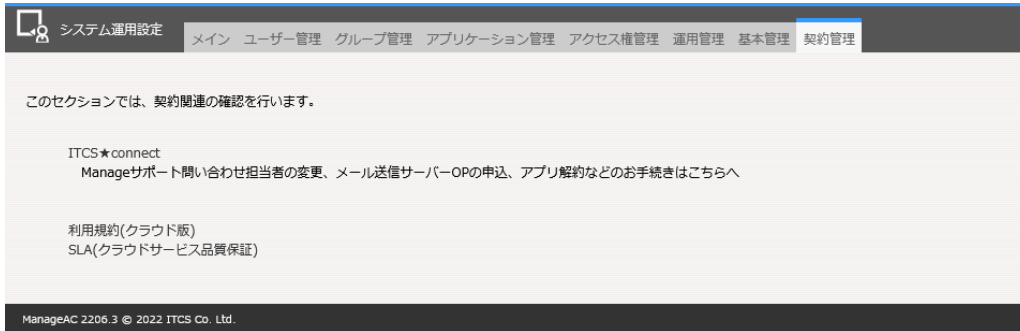
- ManageOZO3で利用するミドルウェアの「ColdFusion2021」に対応しました。

【ワークフロー】 コラボフローVerUP (2.18.1)



- 現在のOZO3のコラボフローバージョンは2.14.1ですが、今回リリースで2.18.1(2022年2月コラボフローリリースバージョン)にバージョンアップします。
- コラボフローのリリースノートは以下になります。
 - <https://collaboflow.zendesk.com/hc/ja/sections/200759985>
※コラボフローのリリースノートが全てOZO3に移植されるわけではありませんのでご注意ください。

【ベース】 契約窓口機能追加(33396)



- システム運用設定画面から各種サービス申込サイトへ遷移できるようになりました。
- Manageサポートからのお知らせをポータルから確認できるようになりました。
表示できるお知らせは「重要なお知らせ」「リリース情報」「メンテナンス情報」の3点です。



- ※バージョンアップ後は、管理者のみお知らせを受け取る設定になっています。
お知らせを受けとりたくない場合や、全ユーザーにお知らせを通知したい場合はシステム運用設定から設定変更していただく必要があります。